




## Veiligheidsplan Jeugd

Datum	
Naam kind/jongere	
In zorg bij	

Mijn gezin / naasten	Relatie	Telefoonnummer	Bijzonderheden

**\* = mijn eerste contactpersoon** (persoon die op de hoogte is van jouw situatie en mag worden ingeschakeld door de hulpverlening voor jou)






**WANNEER moet ik of mijn omgeving opletten?**

<i>Risicosituaties voor mij</i>	
<i>Risicosituaties voor mijn omgeving</i>	
<i>Innerlijke signalen bij mij</i>	
<i>Signalen die mijn omgeving ziet aan mij</i>	

**WAT doe ik zelf of doet mijn directe omgeving voor de veiligheid?**

<i>Wat ik kan doen om mijn spanning te verlagen en mijn stemming te verbeteren? (denk aan: signaleringsplan opstellen, afleiding, steun)</i>	
<i>Wat mijn omgeving kan doen om mijn spanning te verlagen en mijn stemming te verbeteren?</i>	





<p><i>Wat ik kan doen om de veiligheid voor mezelf / anderen te vergroten? (denk aan: geen middelengebruik, geen toegang tot gevaarlijke voorwerpen, veilige plek)</i></p>	
<p><i>Wat kan mijn omgeving doen om de veiligheid voor mij of henzelf te vergroten?</i></p>	

<b>WIE kan mij of mijn gezin direct helpen (netwerk)?</b>	
<b>1</b>	<b>Naam</b>
	Telefoonnummer
	Bereikbaarheid
	Wat hij/zij voor mij kan doen
	Akkoord dat ik bij deze persoon hulp kom zoeken? ja / nee / misschien
<b>2</b>	<b>Naam</b>
	Telefoonnummer
	Bereikbaarheid




	Wat hij/zij voor mij kan doen	
	Akkoord dat ik bij deze persoon hulp kom zoeken? ja / nee / misschien	
<b>3</b>	<b>Naam</b>	
	Telefoonnummer	
	Bereikbaarheid	
	Wat hij/zij voor mij kan doen	
	Akkoord dat ik bij deze persoon hulp kom zoeken? ja / nee / misschien	

**WELKE hulpverlening kan ik of mijn omgeving inschakelen?**

(denk aan: GGZ, sociaal wijkteam, huisartsenpost, politie, crisisdienst jeugdzorg, Veilig Thuis)

	Hulpverlener	FACT
	Telefoonnummer	algemeen nummer:
	Bereikbaarheid	Werkdagen 9:00-17:00
	Inschakelen bij	






	<b>Hulpverlener</b>	<b>Huisartsenpost / crisisdienst / spoedzorg jeugdbescherming</b>
	Telefoonnummer	
	Bereikbaarheid	17:00-9:00 en in weekenden
	Inschakelen bij	Crisis, medicatie vragen die niet kunnen wachten
	<b>Hulpverlener</b>	<b>Politie / 112 / 113 online / wijkagent</b>
	Telefoonnummer	0900-8844 / 112 / 0900-0113 / <a href="http://www.113online.nl">www.113online.nl</a>
	Bereikbaarheid	
	Inschakelen bij	
	<b>Hulpverlener</b>	
	Telefoonnummer	
	Bereikbaarheid	
	Inschakelen bij	



**TIPS / niet vergeten (wat wel/niet in crisissituaties, bv aanraken, directe vragen, enz)**

*Het veiligheidsplan is een onderdeel van het behandelplan en gaat in werking bij de hierboven beschreven signalen en/of bij intensivering van zorg door het FACT. Gemaakte afspraken worden tijdens behandelplan evaluaties maar ook na een crisis geëvalueerd en zonodig bijgesteld.*






## BIJLAGE RISICOTAXATIE

Ingevuld door :

Datum :

<b>Risicofactoren</b>	
Is er sprake van zelfbeschadiging (automutilatie)? (hoe, wat, wanneer)	
Heeft de jongere eerder een suïcide poging gedaan? (hoe, wat, wanneer)	
Wat waren externe of interne triggers voor de poging?	
Is de jongere eerder verbaal of fysiek agressief geweest? (frequentie, vorm)	
Wat waren externe of interne triggers voor de agressie?	
Is de jongere bekend met gebruik van alcohol of drugs? (wat, hoeveel, wanneer)	
Is er sprake van fysieke of verbale agressie in de thuissituatie? (wie, uitingsvorm, frequentie)	
Zijn er frequent conflicten in het gezin? (wie, uitingsvorm, frequentie)	



**Veiligheidstaxatie opvoedingssituatie**
**Hoe veilig is de jeugdige?**

(score ouder/verzorger en score hulpverlener; op een schaal van 0 onveilig tot 10 veilig)

0	1	2	3	4	5	6	7	8	9	10
---	---	---	---	---	---	---	---	---	---	----

Toelichting:

**Hoe veilig is het voor ouder(s)/verzorger(s)?**

(score ouder/verzorger en score hulpverlener; op een schaal van 0 onveilig tot 10 veilig)

0	1	2	3	4	5	6	7	8	9	10
---	---	---	---	---	---	---	---	---	---	----

Toelichting:

**Is de opvoedingssituatie op dit moment veilig voor het kind en/of brussen?**

<input type="checkbox"/> Veiligheid is geborgd	Ø Voor nu geen actie vereist, ouders en hulpverlener blijven alert
<input type="checkbox"/> Onduidelijkheid over veiligheid	Ø Hulpverlener brengt veiligheid nader in kaart, bij voorkeur samen met ouders (bijv. risicotaxatie instrumenten te gebruiken)
<input type="checkbox"/> Zorgen over de veiligheid	Ø Hulpverlener volgt de meldcode Ø Ouders en betrokken hulpverlening maken veiligheidsafspraken
<input type="checkbox"/> Het is onveilig	Ø Hulpverlener volgt de meldcode





## BIJLAGE VEILIGHEIDSAFSPRAKEN

(invullen bij onveiligheid met gezin, netwerk en ketenpartners)

Ingevuld door :

Datum :

### **Gemaakte afspraken om de veiligheid van de opvoedingssituatie van de jeugdige te borgen?**


(gebruik makend van de krachten van het gezin, het netwerk en betrokken hulpverlening)

Korte termijn afspraken (wie doet wat):

Lange termijn afspraken (wie doet wat):

Wie ziet er toe op de afspraken (incl contactgegevens)?


Welke acties volgen op onveilig gedrag?





**Taakverdeling betrokken hulpverlening (wie doet wat)**

<i>Hulpverlener/instantie</i>	<i>Mobiel nummer en mailadres</i>	<i>Verantwoordelijk voor</i>





### **Borging van gemaakte veiligheidsafspraken**

*Instantie die toeziet op nakomen van gemaakte afspraken en veiligheid kind blijft monitoren*

*Datum en locatie volgende evaluatie*

*Aanwezig bij de volgende evaluatie zijn*

*Onderstaande personen stemmen in met gemaakte afspraken:*